Časopis ZŠ Pelhřimov, Osvobození 1881, p. o.

pavučina

MĚSÍC: IX. – XII. | ROK: 2020 | ČÍSLO: 23

Rozhovor s naším novým panem zástupcem

Tento školní rok na naši školu nastoupil nový zástupce ředitelky školy, Mgr. Jan Sobek. Tak jsme se rozhodli s ním udělat rozhovor. Článek najdete na straně 3.

Nové skříňky

Během letních prázdnin proběhla přestavba šaten. Jedním z důvodů bylo zajistit žákům bezpečné prostředí. Samostatné skříňky nyní mají i žáci 1. až 4. tříd.

Skříňky jsou na visací zámek. Mají šedivou barvu a oproti skříňkám 5. – 9. tříd jsou pro jednoho žáka. Nerekonstruovaly se jen skříňky ale celý prostor, kde se skříňky nachází. Článek najdete na straně 8.

Rybaření a jak se stát rybářem

Rybaření je sport i záliba spočívající v lovu ryb na udici. Někdy se označuje také jako rybolov. Rybaření je založeno na přirozené potřebě ryb přijímat potravu.

Článek najdete na straně 11.

Čertí škola

Článek najdete na straně 2.

- Zdravé bio
- Spartak Pelhřimov
- Recept
- Singletrail
- Mercedes Vision AVTR
- Pan Sysel
- Knížka
- Křížovka

Čertí škola

V pátek v prvních a druhých třídách proběhla čertí škola. Děti v převlecích čertů a andělů plnily zapeklité čertovské úkoly z matematiky a českého jazyka. Po úspěšném splnění všech úkolů zakončily celý den čertím tancem.

Mgr. Eva Havlová, foto: Mgr. Eva Havlová

E-rouška

Je aplikace pro trasování. Když se setkáte s pozitivním člověkem tak vám přijde SMS zpráva, že jste na deset dní v karanténě. Tuto aplikaci provozuje ministerstvo zdravotnictví.

Možná vám přišla SMS zpráva od státu ČR ať si nainstalujete e-roušku.

Tato aplikace se dá stáhnou v Google play nebo v AP story. Doporučujeme si jí stáhnout.

Matěj Foltin, 5. B

Zdravé bio

Ovoce

Každý má určitě zahradu nebo někoho, kdo zahradu má a na ní ovocné stromy.

Třeba takové jablko pomáhá při horečkách, zánětech, průjmu, zácpě, nechutenství, kašli, bolestech hrudníku a obsahuje vitamíny: A, C, B1, B2, B6, E, B12, ale nesloupávejte slupku přicházíte tím o vlákninu, která je dobrá pro imunitní systém. Věděli jste, že se jablko může považovat za elixír mládí? Látky v něm zpomalují proces stárnutí.

A hruška posiluje imunitní systém, pročišťuje organismus, je zkrátka nadupaná vlákninami. Obsahuje například vitamíny: A, B, C, E, P.

Nebo také švestka obsahuje vitamíny: E, H, A, C. Jejich konzumace brání rakovině tlustého střeva, snižuje hladinu cholesterolu, tlumí některé druhy bolestí, a to zdaleka není vše.

Nezapomínejte na keře jako je borůvka, malina, angrešt, josta, ostružina, rybíz červený, černý i bílý. Také mají spoustu vitamínů.



Zelenina

A pokud máte možnost mít záhonky, můžete pěstovat zeleninu.

Třeba mrkev. Má vitamíny: A, B, C, D, E, K, snižuje hladinu cholesterolu, je dobrá pro oči a imunitu, zpevňuje kosti, snižuje riziko vzniku srdečních onemocnění a mnoha druhů rakoviny, pomáhá hubnout. Syrová se hodí na zácpu a vařená na průjem.

Nebo paprika. Je bohatá na vitamíny: A, C, B a K. Papriky máme ve více barvách, ale v červených je vitamínů nejvíce. Vitamíny A, C zabraňují poškozování buněk. Také pomáhá hubnout, snižuje pravděpodobnost rakoviny prsu a prodělání mrtvice.

Také rajčata jsou zdravá. Obsahují vitamíny: A, B, C, D, F a K. Udržují zdravé kosti, působí proti sraženinám, snižují krevní tlak a hladinu cholesterolu, udržují zdravé oči.

Nezapomínejte na cibuli, česnek, celer, petržel a taková dýňová semínka mnozí považují za odpad, ale je to dobrota a zdroj vitamínů.

Filip Holý, 5. A, foto: Pavla Karafiátová

DNA z jantaru

Vědcům z Německa se povedlo něco neuvěřitelného. Vytáhli DNA hmyzu z jantaru, ve kterém hmyz uvízl. Tento jantar byl starý 5 let a našel se na Madagaskaru. Takže bychom se mohli dočkat za pár let prvního dinosaura, jako to bylo v jurském parku. Podle autorů výzkumu je snít o jurském parku zatím předčasné. Poprvé totiž bylo prokázáno, že je možné získat a studovat genetickou výbavu organismů nalezených ve ztuhlé pryskyřici stromů.

Matěj Foltýn a Daniel Fučík, 5. B

Relaxační ráno ve třídě 2. A

Čtvrtek 3. 12. začal ve 2. A trochu netradičně. Paní vychovatelka Císařová nás pozvala do školní družiny na Relaxační ráno. Děti se seznámily s etnickými nástroji, zahrály si na ně a na závěr se nechaly unášet relaxační hudbou. Bylo to prima nastartování do nového dne, paní vychovatelce mockrát děkujeme a těšíme se na další pokračování.

Mgr. Renata Pechová, foto: Mgr. Renata Pechová

Rozhovor s naším novým panem zástupcem

Tento školní rok na naši školu nastoupil nový zástupce ředitelky školy, Mgr. Jan Sobek. Tak jsme se rozhodli s ním udělat rozhovor.

Proč jste šel na naši školu dělat zástupce?

Oslovila mě paní ředitelka.

Jaká byla vaše první škola kde jste dělal kantora?

Základní škola Chýnov Gabrielovo náměstí.

Přišel jste do naší školy s nějakým cílem tady něco změnit?

Nepřišel, přišel jsem pomoct paní ředitelce.

Kdybyste byl předmět ve škole, jaký by to byl?

Matika a fyzika.

Jak byste se představil naším žákům.

Dobrý den, jmenuji se Jan Sobek.

Co děláte ve svém volném čase?

Vozím děti na kroužky. Nemám čas.

Jakub Mazanec, 6.B

Spartak Pelhřimov

Spartak Pelhřimov je kroužek florbalu. Florbalový klub vznikl v roce 1999. Spartak Pelhřimov má v letošním roce 120 členů. Klub se provozuje v tělocvičně ZŠ Osvobození. O víkendech se můžete přijít podívat na zápasy mužů ,, A“ týmu. Největším úspěchem je účast týmu „A“ na semifinále 1. ligy v sezóně 2007/2008.

Rozhovor s Danem Kalinou, trenérem mladších žáků

Jaké to bylo, když jste vzal florbalku poprvé do ruky?

Nevím, už si to nepamatuji.

Jak dlouho už hrajete florbal?

Bude to 10 let.

Jak jste se dostal k florbalu?

Přes kamaráda.

Baví vás i jiný sport?

Fotbal a hokej.

Máte čas i na jiné koníčky, než je florbal?

Ano na piškvorky.

Dodržujete zdravý životní styl?

Ano.

Jaký je váš jídelníček třeba před zápasem?

Hamburger s kachnou.

Co si myslíte, že je nejlepší pít o tréninku?

Kolu s ledem a s přidaným cukrem.

Matěj Foltin, Daniel Fučík, 5. B

Recept

Krtkův dort do skleničky

Ingredience

1 lžička vanilkového extraktu

3 kusy banánu

200 ml zakysané smetany

250 g tvarohu ve vaničce

2 lžíce cukru krystal

1 balení vanilkového pudinku

4 kusy kakaového muffinu

250 ml mléka

100 g hořké čokolády

Postup přípravy

Nejdříve si uvaříme pudink s menším množstvím mléka, oslazený dvěma lžícemi cukru a poté necháme vychladnout.

Mezitím si nadrobíme muffiny (či kakaovou buchtu), nasekáme čokoládu a ušleháme šlehačku.

Poté vyšleháme vychladlý pudink s tvarohem, zakysanou smetanou a vanilkovým extraktem (lze vynechat), nakonec opatrně lžící vmícháme ušlehanou šlehačku a nasekanou čokoládu.

Nyní již můžeme vrstvit do skleniček. Na dno skleniček dáme nadrobené muffiny či buchtu, navrstvíme krém, poklademe banány nakrájené na kolečka a opakujeme.

Krtkův dort do skleničky podáváme vychlazený z lednice, ozdobený čokoládou.

Jakub Mazanec, 6. B

Zdroj obrázku: https://img.obrazky.cz/?url=a73e901eb710fe7f&size=3

Singletrail

Něco na začátek

Je to označující typ přírodní nebo přírodě blízké sportovní trasy, určené pro horská kola a šířkou odpovídající šířce jednoho kola (odtud anglický název single, jednoduchý a trail či track, stezka). Objevuje se také název singltrack.

Co je to singletrail

Je to budování a úprava stezek hlavně pro jízdu na kole. Aby při budování, užití a údržbě docházelo k co nejmenšímu poškození prostředí, využívá se co nejvíce prvků, které krajina poskytuje. Je určen pro bikery, které baví jízda na horských kolech.

Trasy singletrailu

Trasy singletrailu jsou navrženy tak, aby se co nejvíce přiblížily konkrétním místům v dané krajině. Tím je každý singletrail jedinečný. Navíc je navržen tak, aby odolával jak přírodním vlivům, tak intenzivní zátěži uživatelů. Singletraily najdeme v každém podnebném pásmu a typu krajiny.

Trasy jsou rozděleny podle barev.

modrá: nejlehčí

červená: středně těžká

černá: těžká

V Čechách nejdeme traily třeba v Moravském krasu.

Jakub Mazanec, 6.B

Zdroj obrázků: https://youtu.be/FMEf_BzbFkI

https://r.search.yahoo.com/_ylt=AwrEzNQNUHdfIE8AKN.jzbkF;_ylu=c2VjA2ZwLWF0dHJpYgRzbGsDcnVybA--/RV=2/RE=1601683597/RO=11/RU=http%3a%2f%2fcssprikaz.weebly.com%2fblog%2fgraz-singletrail/RK=2/RS=TXqGtV2o15WsqlhsaBekVwMKieE-

https://r.search.yahoo.com/_ylt=AwrJ4NZcUHdfNGUAC9ijzbkF;_ylu=c2VjA2ZwLWF0dHJpYgRzbGsDcnVybA--/RV=2/RE=1601683676/RO=11/RU=https%3a%2f%2fwww.bikeparks.at%2fbikeparks%2fbikeparks-salzburg%2fsingletrail-grossarltal%2fbilder.html/RK=2/RS=9.8tXFfylwsmk4.3XUIFAkhfEwE-

Nové skříňky

Během letních prázdnin proběhla přestavba šaten. Jedním z důvodů bylo zajistit žákům bezpečné prostředí. Samostatné skříňky nyní mají i žáci 1. až 4. tříd.

Skříňky jsou na visací zámek. Mají šedivou barvu a oproti skříňkám 5. – 9. tříd jsou pro jednoho žáka. Nerekonstruovaly se jen skříňky ale celý prostor, kde se skříňky nachází.

Rozhovor se žáky prvních a druhých stupňů.

Líbí se ti nové skříňky?

Lukáš 2.B: Ano, líbí se mi nové skříňky.

Chtěl bys mít skříňky, jako máme my na druhém stupni anebo ti vyhovuje na visací zámek?

Lukáš 2.B: Chtěl bych mít jako máte vy.

Líbí se ti nové skříňky a chtěl bys je mít také?

Adam 6.B: Ano, líbí se mi, ale nechtěl bych je mít, jsou moc malé.

Chtěl bys mít skříňky na visací zámek anebo ti vyhovuje to, co máme my?

Adam 6.B: Nechtěl, líbí se mi jako máme my a také mi to vyhovuje.

Skříňky u prvních stupňů.



Vstup do skříněk je dělaný na čip, který mají žáci a kantoři.

Jakub Mazanec, Lukáš Fenár 6. B, foto: Jakub Mazanec

Mercedes Vision AVTR

Letošní veletrh spotřební elektroniky CES 2020 se stal místem premiéry mnoha působivých novinek ze světa automobilového průmyslu, Mercedes-Benz Vision AVTR je však rozhodně tou nejvýraznější.

Kde hledali designéři konceptu Mercedes-Benz Vision AVTR inspiraci asi není potřeba příliš dlouho vysvětlovat. Zkratka AVTR však není jen odkazem na slavné filmové dílo Jamese Camerona. Jde totiž také o zkratku pro Advanced Vehicle Transformation, což by se dalo přeložit jako „rozšířená transformace vozidla“.

Nový koncept by měl ztvárnit představy designérů, techniků a výzkumníků automobilky Mercedes-Benz o tom, jak by mohla vypadat vozidla vzdálené budoucnosti. Inspiraci přitom čerpali právě z filmového světa Pandora, odkud si vypůjčili koncept propojení mezi člověkem, přírodou a v tomto případě ještě strojem.

Samotný stroj se však nyní snaží působit spíše jako živý organismus. Tomu by měl odpovídat jednoduchý „organický“ designový jazyk, který je dobře patrný na kulatých otvorech prosklených dveří a oken. Působivé jsou však i světelné efekty na kolech a některých částech karoserie.

Dojem živého organismu pak podtrhuje i 33 „bionických klapek“ na zadní části vozu, které svými pohyby simulují dýchání. Současně však mohou různými gesty komunikovat s řidičem nebo okolním provozem.

Vision AVTR navíc umožňuje natáčení přední i zadní nápravy v rozdílných směrech, díky čemuž se může koncept pohybovat do strany pod úhlem cca 30 stupňů. Tento typ pohybu je často označován jako „krabí“, což by opět mělo podtrhovat dojem živého tvora v pohybu.

Interiér pak opět působí jako z jiného světa. Zapomeňte na volant, pedály nebo klasické sedačky. Sedadla čalouněná speciální veganskou kůží „Dinamica“, vyráběnou ze zbytků látek a plastových lahví, připomínají spíš drahý designový nábytek. Podlahu pak z velké části tvoří „Karoon“, což by mělo být dřevo získané z kořenů nalezených a udržitelně vytěžených v Amazonském pralesu.



Jediným ovládacím prvkem je multifunkční ovládací „element“ ve středovém tunelu, na který řidič položí ruku a tím tak „splyne s vozidlem“. Zkrátka jako ve filmu, jen si auto nemusíte chytit. Položením ruky na ovládací „prvek“ by měl celý koncept ožít a díky schopnosti monitorovat srdeční tep nebo dech by měl být schopen dokonce i identifikovat řidiče. Naklopením ruky dopředu pak může řidič aktivovat například virtuální prohlídku světa Pandora, který se zobrazí na palubní desce – tvořené jedním obrovským displejem

Zajímavostí je pak i elektrický pohonný systém. Ten totiž vůbec poprvé sází na baterie s organickou technologií, díky čemuž jsou plně recyklovatelné. Baterie má kapacitu 110 kW a její články jsou namísto vzácných kovů založeny na organické chemii vycházející z grafenů. Koncept se tak stává zcela nezávislý na fosilních zdrojích.

Baterie by měly napájet čtveřici elektromotorů, každý pohánějící jedno kolo, jejichž kombinovaný výkon by měl dosahovat 350 kW (476 k). Dojezd by se měl pohybovat okolo 700 kilometrů a opětovné dobití baterie by mělo trvat zhruba 15 minut

Zdroj obrázků: https://img2.auto.cz/img/29/full/6116049_.jpg https://img2.auto.cz/img/29/full/6116051_.jpg https://img2.auto.cz/img/29/full/6116058_.jpg https://img2.auto.cz/img/29/full/6116052_.jpg https://img2.auto.cz/img/29/full/6116065_.jpg https://img2.auto.cz/img/29/full/6116070_.jpg

Článek převzat z: www. auto.cz

Rybaření a jak se stát rybářem



Rybaření je sport i záliba spočívající v lovu ryb na udici. Někdy se označuje také jako rybolov. Rybaření je založeno na přirozené potřebě ryb přijímat potravu. Je účelem přimět rybu, aby spolkla nástrahu, v níž je ukrytý háček. Nástraha může být i umělá. Rybáře v České republice sdružují organizace Český rybářský svaz (ČRS) a Moravský rybářský svaz (MRS), které také obhospodařují většinu rybářských revírů. Postupně roste počet rybníků, kde rybníkáři zájemcům za poplatek umožňují lov ryb na udici.

Jak začít rybařit

Rybářem se můžeš stát od chvíle, kdy začneš chodit do první třídy. Zajdi do místní organizace ČRS. Vyplň členskou přihlášku. Slož test rybářských znalostí. Dostaneš potvrzení o úspěšném složení testu. S potvrzením zajdi na obecní nebo městský úřad, kde ti vydají rybářský lístek. Ve tvé místní organizaci si zakup povolenku.

Povinná výbava rybáře

rybářský lístek
povolenka k lovu ryb
vyprošťovač háčků
metr

Každý správný rybář by měl mít u sebe ještě

podběrák
vezírek
podložku pod ryby
štipky na ustřižení vlasce

Kolik ryb si můžeš ponechat

V mimopstruhovém rybářském revíru si můžeš ponechat v jednom dnu nejvýše 7 kg všech druhů ryb, i když lovíš na více rybářských revírech.
Můžeš si odnést od vody nejvýše:
2 kapry

Štika chycena na Knížecím Rybníku, 65 cm

nebo 2 štiky
nebo 2 candáty
nebo 2 boleny
nebo 2 sumce
nebo kombinace těchto ryb a 3 ryby lososovité.
Vezmeš-li si rybu, která váží více než 7 kg, musíš tento den lov ukončit.
Jestliže si ponecháváš více ryb, musíš vždy vážit jejich celkovou hmotnost. Jakmile celkovou hmotnost ulovených ryb přesáhne 7 kg, musíš pro ten den lov ukončit.

Co máš vědět

Povolenku musíš vrátit do 15 dnů po skončení její platnosti.
Členská známka musí být zaplacena do konce dubna.
Vody dělíme na pstruhové (P) a mimopstruhové (MP).

Pstruhová sezóna začíná 16. 4.
Lov přívlačí a čeřínkování je na MP vodách povoleno od 16. 6.
Ulovené ryby, které jsou chráněné, nedosahují nejmenší lovené míry, nebo jsou v době hájení, musíš šetrně vrátit do vody (rybářského revíru), kde jsi ji ulovil.
Když čeřínkuješ, nesmíš mít nahozen žádný další prut.

Druhy ryb

Ve sportovním rybářství se uplatňuje většina druhů sladkovodních i mořských ryb, kromě těch nejmenších, jež není možno lovit, a kromě druhů chráněných zákonem. Sladkovodní ryby se tradičně rozdělují podle druhu přijímané potravy na dravé, všežravé a býložravé. Dravé ryby se chytají na živočišné (živá a mrtvá rybka, v mimo pstruhových vodách též červi, hmyz) nebo umělé nástrahy (třpytky, umělé rybky, umělé mušky, gumové nástrahy). Všežravé ryby tvoří nejpočetnější skupinu.

Candát chycen na rybníku Stráž, 46 cm

Jakub Mazanec, 6. B, foto: Jakub Mazanec

Knížka

Harry Potter

Tuto knížku musím vřele doporučit. Jestli jste viděli film, tak v knížce je to o hodně více rozepsané a vysvětlené. Knížka je oproti filmu úplně jiná než film. Věděli jste, že Harryho strýc vyrábí vrtačky? Nebo si myslíte že pan Filch s paní Norisovou zvládá celou školu sám? Kdo mu s tím pomáhá anebo kdo vyhrál mistrovství světa ve fanfrpále? Jaký byl výsledek a mnoho víc se dozvíte v knížce Harry Potter a Kámen Mudrců.



Jakub Mazanec, 6. B

Among us

V daleké budoucnosti se ocitnete ve vesmírné lodi mířící na cizí planetu. Cesta probíhá podle plánu. Jenže je tu někdo, kdo se snaží všechno překazit – vrah, sabotér. Plňte úkoly a nenechte se zabít, hlasujte, kdo je vrah a kdo nevinný. Kdo přežije, ten vyhraje. Celkem dobrá hra. Na mobil je zdarma na počítač bohužel za 7 euro.

Štěpán Simandl, 8. A

Na křídlech

Hra byla vydána v roce 2019. Nová desková hra o ptáčcích s velmi pěknou tématikou. Ve hře sbíráte různé druhy ptactva a ty si můžete zahnízdit do své voliéry. Voliéry jsou v lese, na louce a na vodě. V základní hře jsou ptáci z kontinentu Amerika, v rozšíření ke hře z Evropy (takže i z České republiky). Hra má jednoduchá pravidla a každý se ji naučí. Hra je i naučná, protože na každé kartě dole je krátké povídání o ptákovi, nebo nějaká zajímavost o něm.



Daniel Fučík, 5. B

Fall Guys: Ultimate Knockout

Fall Guys byla vytvořena v roce 2020. Tato hra po vydání dosáhla přes 1 milionu hráčů. Hra se prodává na počítač a na Playstation 4. Hra je podobná televizní soutěži Drtivá porážka. 96 % lidem se tahle hra líbila. Hra je o tom, že je 60 hráčů na mapě, na které jsou různé překážky. Hra stojí 272 Kč.

Daniel Fučík, 5. B

NEZDAŘILÝ VÝLET

Pan Sysel se rozhodl, že si před Vánoci zajede pro kapra přímo do třeboňské pánve. Usoudil, že nejlepší bude cesta vlakem, protože by to na silnicích mohlo klouzat a děcka budou mít alespoň zážitek. Celá rodina si proto sbalila saky paky, pan Sysel přibalil ještě nádobu s vodou, aby měl rybu v čem přepravit a společně vyrazili na nádraží.

Když přišli na nádraží, jejich osobák už stál u nástupiště. Pan Sysel se tam proto rozběhl, aby vlak zdržel a paní Syslová se Syslaty šli mezitím koupit jízdenky. Když je koupili spěchali hledat správnou kolej, kde stál jejich vlak. Jenže nevěděli, která to je, a navíc nemohli najít pana Sysla. Ten je ovšem zpozoroval, a zapískal na ně. To uslyšel strojvedoucí, myslel si, že je to povel k odjezdu, proto zavřel dveře a bez pana Sysla a jeho rodiny odjel.

Když se celá rodina našla, vydali se domů, protože než

čekat na další vlak, to raději pojedou autem.

Poté, co se dotrmáceli domů, pan Sysel nastartoval svoje auto (no, nazývat to auto…) nasedli dovnitř a vyrazili ku Třeboni. Cesta opravdu nebyla příjemná. Silnice byly namrzlé, na otevřených stráních se tvořily sněhové jazyky, ale rodinka se nevzdávala.

Kdesi u Stráže nad Nežárkou spadl strom přes cestu. Pan Sysel zastavil jako první u stromu a vyčkával, co bude. V tom z auta za ním vystoupil jakýsi pan Bobr a pilníkem si brousil zuby. Někteří řidiči se pokoušeli odstranit strom z cesty silou, ale bylo to málo platné. Pan Sysel nadlehčoval kmen a pan Bobr do něho

hryzal. Za chvilku bylo po problému a silnice byla opět průjezdná.

Po strastiplné cestě dorazili k jednomu z mnoha rybníků,

ale co to, v rybníku nebyla žádná voda a ryby teprve ne. Rybáři totiž všechny ryby dávno vylovili. To pana Sysla rozzlobilo a rozkopl krtinu na hrázi: „Takovou dobu se



sem ženeme a nic z toho nemáme!“ Paní Syslová, ale panu Syslovi vysvětlila, že to byl vlastně hezký výlet, a ne vždy se všechno vydaří tak, jak si představujeme. A jako formu útěchy vytáhla z batohu cukroví, které v předvečer výletu upekla. Všichni se občerstvili a jeli domů.

Jonáš Prokop, ilustrace: Jonáš Prokop

MINECRAFT: BUILDERS AND BIOMES

Minecraft: builders and biomes je nová desková hra pro celou rodinu. Hra je vydána od vývojáře Ravensburger. Cílem hry je získat co nejvíc bodů. Hráč může udělat dvě akce z pěti: může si vzít dva bloky, může svojí figurkou posunout až o dva kroky, může stavět, bojovat s moby(příšerami) anebo si vzít zbraň. Je i zde rozšíření.

Daniel Fučík, 5. B

Jump Aréna Tábor

Loni před Vánoci jsme si vydělali peníze na jarmarku. Jarmark byl úplně poslední věc z projektu Abeceda peněz, kterého jsme se ve čtvrté třídě zúčastnili. Část vydělaných peněz jsme chtěli utratit za výlet. Ve škole jsme hlasovali, kam pojedeme. Přišli jsme s nápadem, že pojedeme do Jump arény Tábor. Jeli jsme tam autobusem. Když jsme dorazili na místo, koupili jsme si protiskluzové ponožky. Potom jsme se šli převléknout a pan trenér nám řekl, co se může a co ne. V Jump aréně byl bufet, ve kterém jsme si mohli koupit něco na zub. Začali jsme skákat na trampolínách, lezli na horolezecké stěně, padali do peřiny, hráli na babu, … Čas hrozně rychle utíkal.

Pak jsme se museli už jít převlékat. Nastoupili do autobusu a jeli směr Pelhřimov Táborská. Výlet se nám moc líbil. Určitě bychom si ho chtěli zopakovat.

Karolína Kališová, 5. B, foto: Mgr. Marie Simandlová

Křížovka

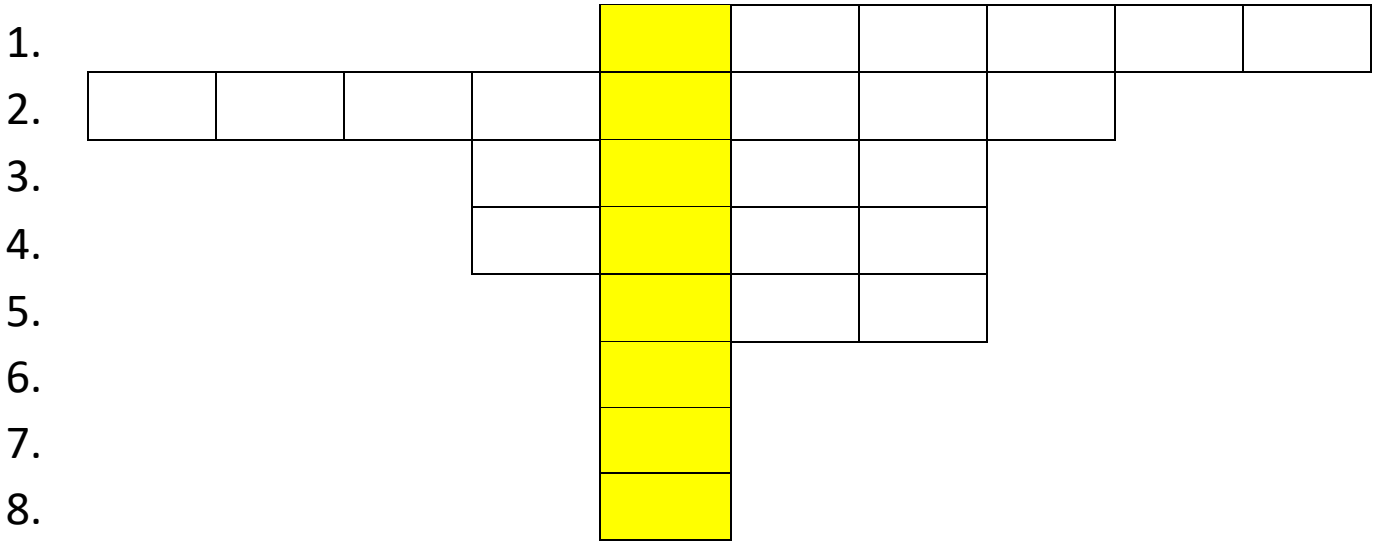

1. žluté kyselé ovoce
2. podzimní měsíc
3. je ve věži
4. roční období
5. 24 hodin
6. -
7. nejlepší známka ve škole
8. 5+4

Karolína Kališová, 5. B, ilustrace: Karolína Kališová

Vydala

ZŠ Osvobození 1881, Pelhřimov, p. o.

Redakce: Štěpán Simandl, Jakub Mazanec, Lukáš Fenár, Karolína Kališová, Daniel Fučík, Matěj Foltin, Filip Holý
Vedoucí: Mgr. Radka Pospíchalová

Za obsah článků zodpovídají jednotliví autoři.

Napište nám

Máte dotazy? Chcete sem také přispět? Pište na:

EMAIL **pavucina-skolnicasopis@email.cz**

pavucina_skolni_casopis

Pavučina Časopis

Všechna čísla naleznete na stránkách školy v dokumentech.